


WTYKI TERMOPAROWE/RTD

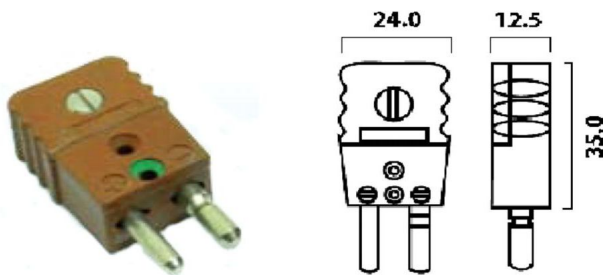
TYP STANDARD

WTYK STANDARD (do 200 °C)



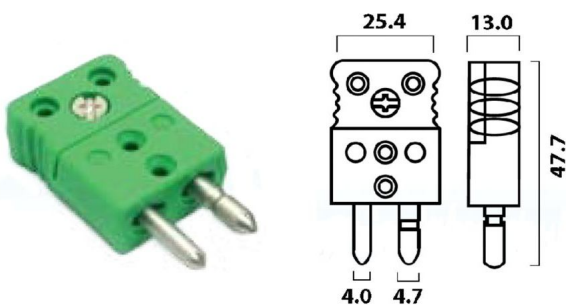
OZNACZENIE	TYP	ANSI	ICE	KOLOR
S-020-SKI	K		+	zielony
S-020-SKA	K	+		żółty
S-020-SJI	J	+	+	czarny
S-020-STI	T		+	brązowy
S-020-STA	T	+		niebieski
S-020-SB	B	+	+	szary
S-020-SNI	N		+	różowy
S-020-SCU	CU	+	+	biały
S-020-SRI	R		+	pomarańczowy
S-020-SRA	R	+		zielony

WTYK STANDARD (do 350 °C)



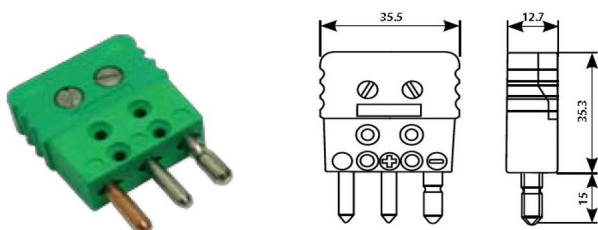
OZNACZENIE	TYP	ANSI	ICE	KOLOR
S-025-SKI	K		+	zielony
S-025-SKA	K	+		żółty
S-025-SNI	N		+	różowy
S-025-SCU	CU		+	biały
S-025-SRI	R		+	pomarańczowy

WTYK STANDARD (do 220 °C)




OZNACZENIE	TYP	ANSI	ICE	KOLOR
S-KPI-HP	K		+	zielony
S-KPA-HP	K	+		żółty
S-JP-HP	J	+	+	czarny
S-TPI-HP	T		+	brązowy
S-TPA-HP	T	+		niebieski
S-NPI-HP	N		+	różowy
S-NPA-HP	N	+		pomarańczowy

WTYK STANDARD 3-PIN (do 200 °C)



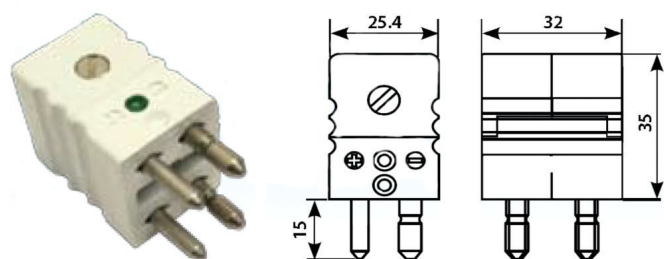
OZNACZENIE	TYP	ANSI	ICE	KOLOR
S-023-SKI	K		+	zielony
S-023-SKA	K	+		żółty

CERAMICZNY WTYK STANDARD (do 500 °C)



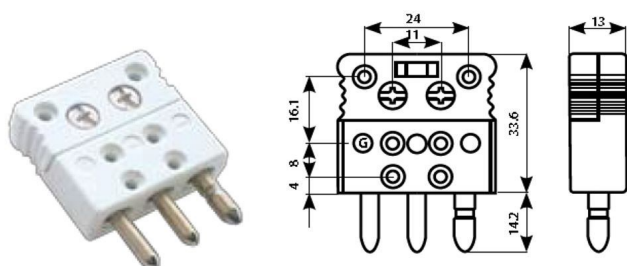
OZNACZENIE	TYP	ANSI	ICE	KOLOR
S-KPI-C-HP	K		+	zielony
S-KPA-C-HP	K	+		żółty
S-NPI-C-HP	N		+	różowy
S-NPA-C-HP	N	+		pomarańczowy

PODWÓJNY WTYK STANDARD (do 200 °C)



OZNACZENIE	TYP	ANSI	ICE	KOLOR
421-II-21	K		+	zielony

WTYK STANDARD 3-PIN RTD (do 200 °C) dla czujników rezystancyjnych



OZNACZENIE	TYP	ANSI	ICE	KOLOR
S-RTD-P	RTD			zielony